




Die **Blanko-Etiketten** lassen sich individuell beschriften.
Lassen Sie Ihrer **Kreativität freien Raum.**



↑ hier falten





↑ hier falten



↑ hier falten

Für Ihre individuelle
Backanleitung zu
Ihrer Backmischung.

Bitte an der grauen gestrichelten Linie entlang schneiden,  an der markierten Stelle falten und mit einem Locher den Kreis  ausstechen.
Bändchen oder Schnur durch das Loch ziehen und an das Behältnis mit der Backmischung hängen.